

Bolivie

Contexte national

Population totale ¹	8,972,627
Nourrissons survivants ¹	241,000
Taux de mortalité infantile (décès d'enfants âgés de moins d'un an/1000) ¹	52
Taux de mortalité des enfants (décès d'enfants âgés de moins de 5 ans/1000) ¹	69
Dépenses de santé/par personne ²	\$49
Revenu national brut (RNB par habitant) ³	\$900

Informations relatives à GAVI

Plan de viabilité financière	Dû en 2005
Contrôle de la qualité des données (CQD)	Non exigé
Dernier rapport de situation	Dû en 2004

1. Division de la population de l'Organisation des Nations Unies, estimations pour 2004
2. Rapport sur la santé dans le monde 2003, Organisation mondiale de la santé, « Total des dépenses de santé par habitant au taux de change moyen (US\$) »
3. Banque mondiale, RNB 2002



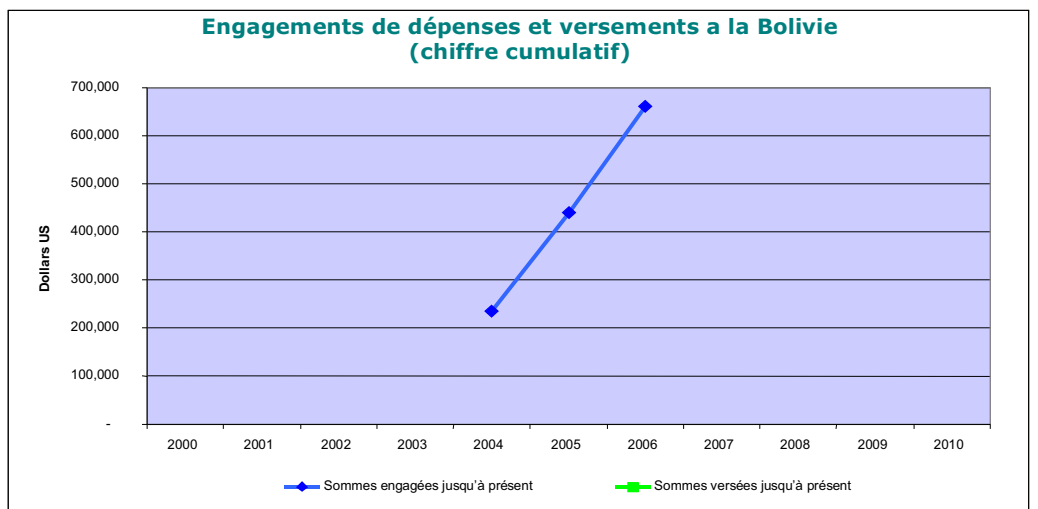
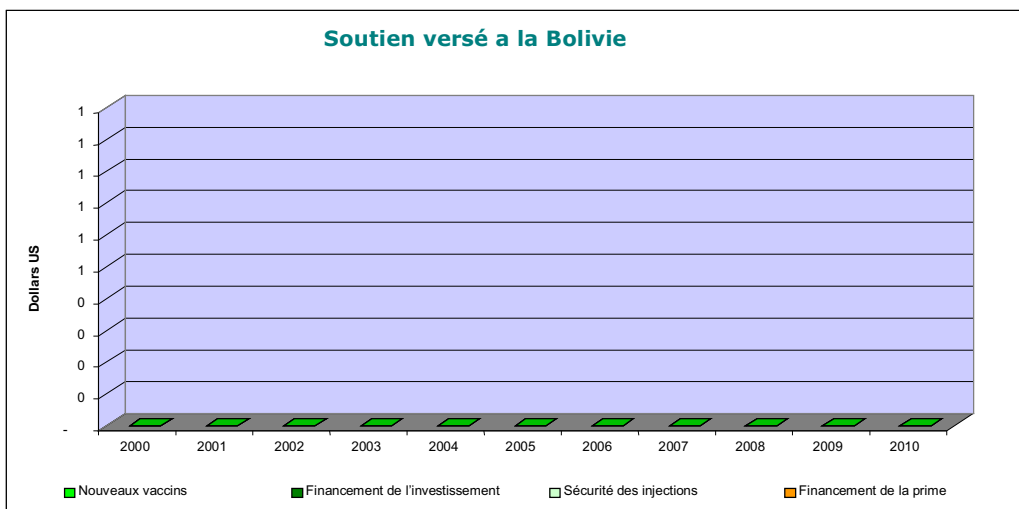
Soutien de GAVI/The Vaccine Fund

Le plan national de vaccination couvre les années 2002 à 2006

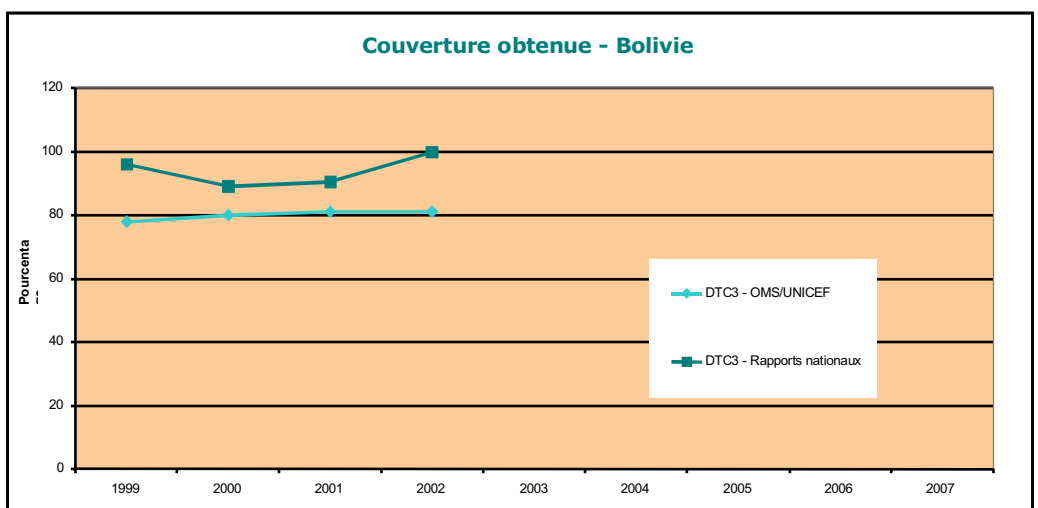
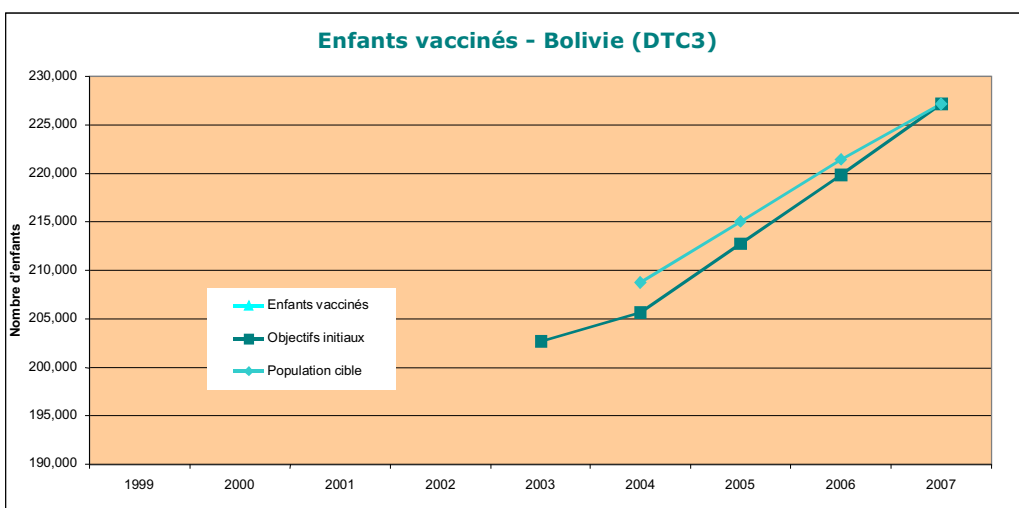
Valeur totale du soutien:

	2000	2001	2002	2003	2004	2005	2006	2007	2008	2009	2010
Vaccin contre l'hépatite B (SVN - Hép B)	Ne remplit pas les conditions										
Vaccin contre Haemophilus influenzae type b (SVN - Hib)	Ne remplit pas les conditions										
Vaccin contre la fièvre jaune (SVN - FJ)	Ne remplit pas les conditions										
Sécurité des injections (SSI)	\$660,000										
Soutien en espèces pour les services de vaccination (SSV)	Ne remplit pas les conditions										

SSI - Soutien pour la sécurité des injections *** SSV - Soutien aux services de vaccination, peut inclure un versement unique de \$100 000 *** SVN - Soutien pour les vaccins nouveaux et sous-utilisés



Résultats du pays



Indicateurs choisis

Résultats du système de vaccination

% de districts déclarant une couverture supérieure à 80% (DTC3)¹: **83%**
 % de districts déclarant une couverture inférieure à 50% (DTC3)¹: **2%**

% d'abandon entre la première et la troisième dose du DTC¹: **0%**

1. Formulaire conjoint de déclaration OMS/UNICEF 2003
 2. Rapport sur la santé dans le monde 2003, OMS

Autres indicateurs

% de districts disposant d'un nombre suffisant de seringues autobloquantes¹: **31%**
 % de districts disposant d'un nombre suffisant de seringues autobloquantes¹: **-**

Viabilité financière

Dépenses totales de santé exprimées en % du PIB²: **5.3%**
 Pourcentage de frais de la vaccination systématique financé par le Gouvernement (y compris les prêts)¹: **40%**

% de nouveaux vaccins payé par GAVI : -