

Inde

Contexte national

Population totale ¹	1,081,228,792
Nourrissons survivants ¹	23,479,000
Taux de mortalité infantile (décès d'enfants âgés de moins d'un an/1000) ¹	62
Taux de mortalité des enfants (décès d'enfants âgés de moins de 5 ans/1000) ¹	81
Dépenses de santé/par personne ²	\$24
Revenu national brut (RNB par habitant) ³	\$470

Informations relatives à GAVI

Plan de viabilité financière	Dû en 2004
Contrôle de la qualité des données (CQD)	Non exigé
Dernier rapport de situation	Reçu en 2003

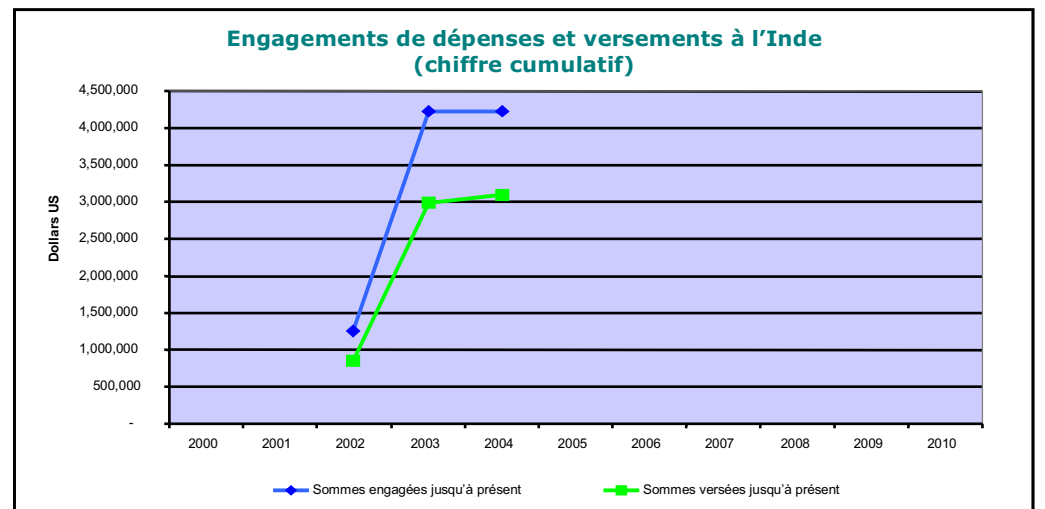
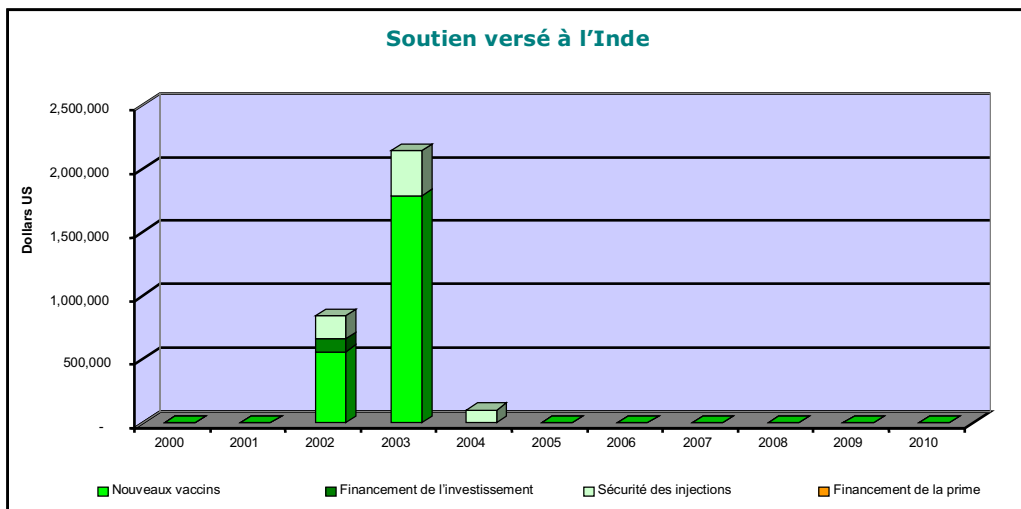
1. Division de la population de l'Organisation des Nations Unies, estimations pour 2004
2. Rapport sur la santé dans le monde 2003, Organisation mondiale de la santé, « Total des dépenses de santé par habitant au taux de change moyen (US\$) »
3. Banque mondiale, RNB 2002



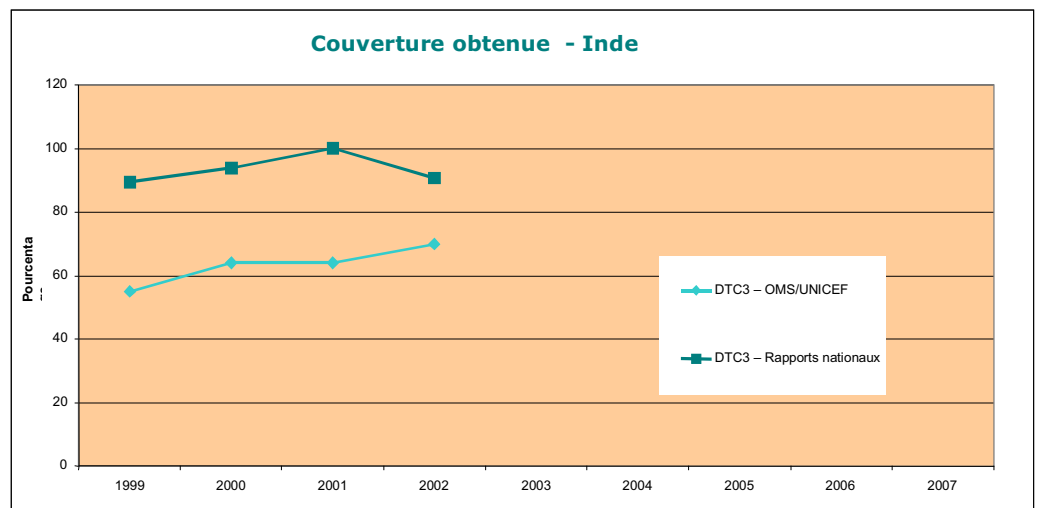
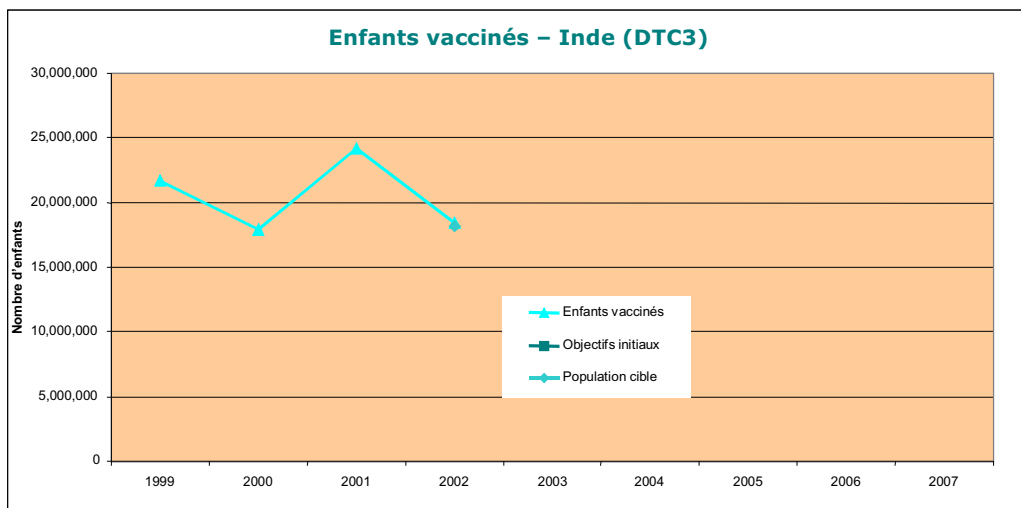
Soutien de GAVI/The Vaccine Fund

Le plan national de vaccination couvre les années	2000 à 2003
Valeur totale du soutien:	
Vaccin contre l'hépatite B (SVN – Hép B)	\$4,124,000
Vaccin contre <i>Haemophilus influenzae type b</i> (SVN – Hib)	Ne remplit pas les conditions
Vaccin contre la fièvre jaune (SVN – FJ)	
Sécurité des injections (SSI)	Remplit les conditions
Soutien en espèces pour les services de vaccination (SSV)	\$100,000
	versement unique, ne remplit pas les conditions pour la poursuite du soutien financier

SSI – Soutien pour la sécurité des injections *** SSV – Soutien aux services de vaccination, peut inclure un versement unique de \$100 000 *** SVN – Soutien pour les vaccins nouveaux et sous-utilisés



Résultats du pays



Indicateurs choisis

Résultats du système de vaccination	Autres indicateurs	Viabilité financière
% de districts déclarant une couverture supérieure à 80% (DTC3) ¹ : -	% de districts disposant d'un nombre suffisant de seringues autobloquantes ¹ : 1%	Dépenses totales de santé exprimées en % du PIB ² : 5.1%
% de districts déclarant une couverture inférieure à 50% (DTC3) ¹ : -	% de perte pour les vaccins contre l'hépatite B et le Hib ¹ : 20%, -	Pourcentage de frais de la vaccination systématique financé par le Gouvernement (y compris les prêts) ¹ : 98%
% d'abandon entre la première et la troisième dose du DTC1 ¹ : 9%		% de nouveaux vaccins payé par GAVI : -

1. Formulaire conjoint de déclaration OMS/UNICEF 2003
2. Rapport sur la santé dans le monde 2003, OMS



L'Alliance mondiale pour les vaccins et la vaccination, avec son bras financier, The Vaccine Fund, est un partenariat qui a pour mission de sauver la vie des enfants et de protéger la santé de la population grâce à l'utilisation généralisée des vaccins. L'Alliance tire parti des forces et de l'expérience de ses membres (l'OMS, l'UNICEF, la Banque mondiale, la Fondation Bill et Melinda Gates, des ONG, des gouvernements nationaux et l'industrie pharmaceutique productrice de vaccins) et elle apporte aux pays pauvres une aide – financière et autre – qui sert de catalyseur aux efforts en matière de vaccination. Les fiches descriptives de GAVI sont publiées une fois par an (en février) par le Secrétariat de GAVI; par conséquent, les informations qu'elles présentent peuvent ne pas être les plus récentes dont on dispose. Prière de s'adresser au Secrétariat à l'adresse gavi@unicef.org pour toute question. Il est possible de télécharger les fiches à l'adresse: http://www.vaccinealliance.org/home/Support_to_Country/country_profiles.php

