

Mongolie

Contexte national

Nourrissons survivants ¹	55,000	Plan de viabilité financière	S.O.
Taux de mortalité infantile (décès d'enfants âgés de moins d'un an/1000) ¹	56	Contrôle de la qualité des données (CQD)	S.O.
Taux de mortalité des enfants (décès d'enfants âgés de moins de 5 ans/1000) ¹	82	Dernier rapport de situation	S.O.
Dépenses de santé/par personne ²	\$25		
Revenu national brut (RNB par habitant) ³	\$430		

1. Division de la population de l'Organisation des Nations Unies, estimations pour 2004
 2. Rapport sur la santé dans le monde 2003, Organisation mondiale de la santé, « Total des dépenses de santé par habitant au taux de change moyen (US\$) »
 3. Banque mondiale, RNB 2002

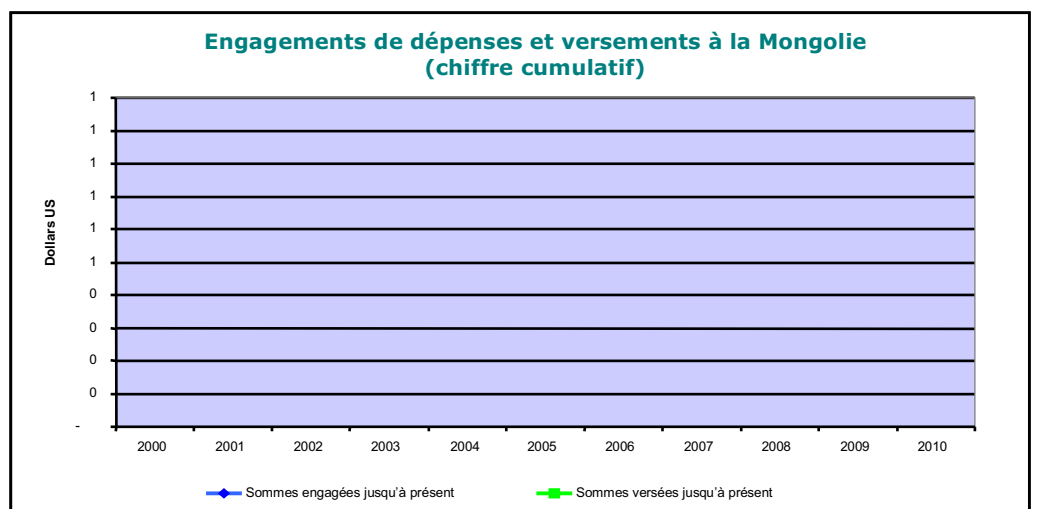
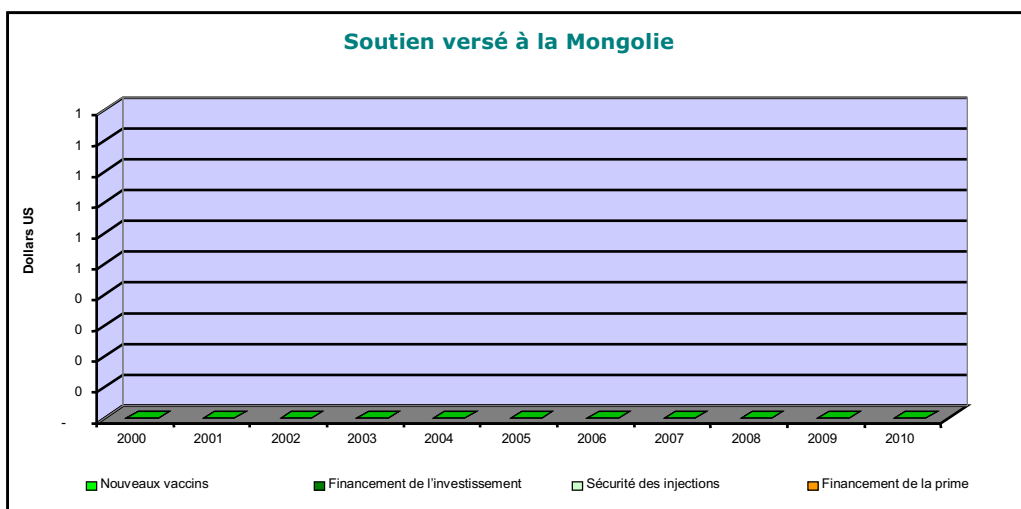


Soutien de GAVI/The Vaccine Fund

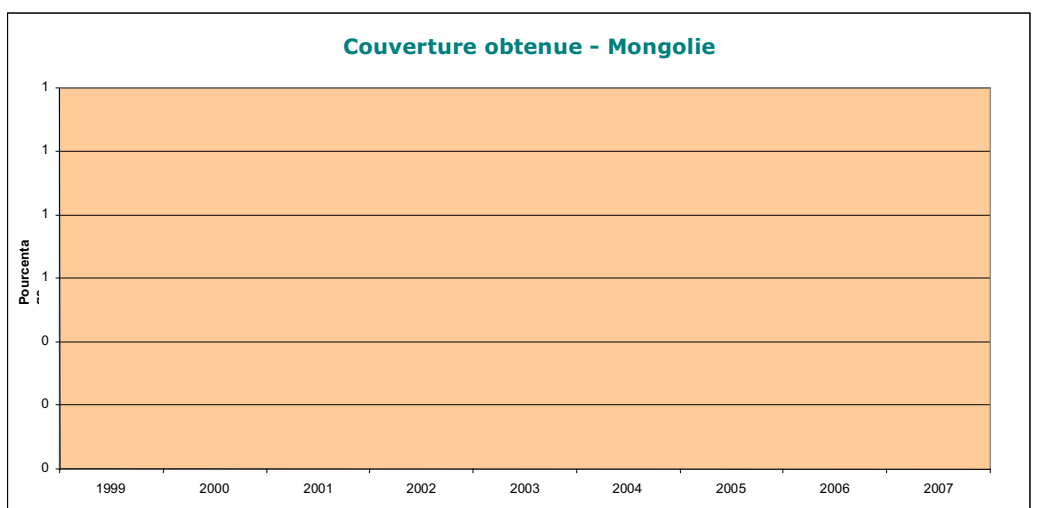
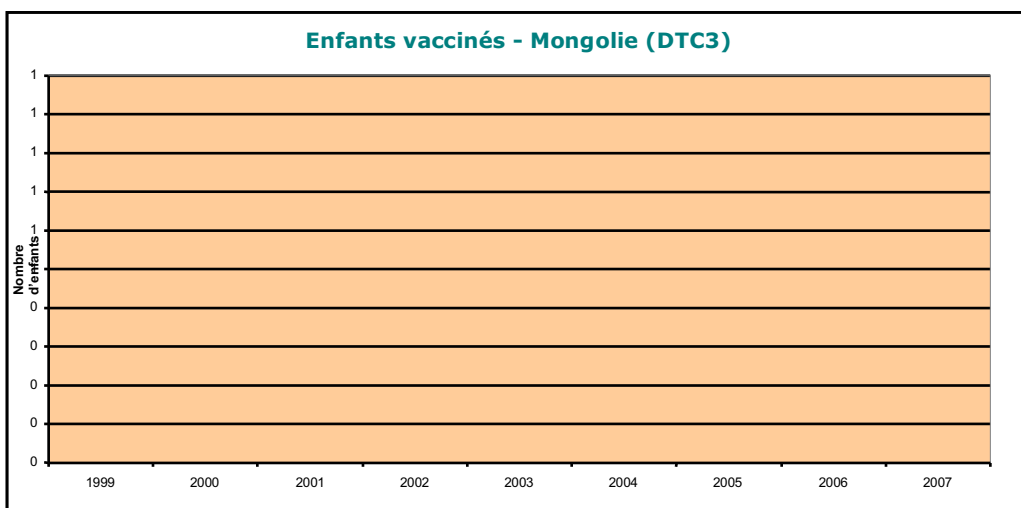
Le plan national de vaccination couvre les années 1999 to 2004

Valeur totale du soutien:	2000	2001	2002	2003	2004	2005	2006	2007	2008	2009	2010
Vaccin contre l'hépatite B (SVN – Hép B)	Demande approuvée sous conditions										
Vaccin contre <i>Haemophilus influenzae type b</i> (SVN – Hib)	Ne remplit pas les conditions										
Vaccin contre la fièvre jaune (SVN – FJ)	Ne remplit pas les conditions										
Sécurité des injections (SSI)	Proposition pas encore approuvée										
Soutien en espèces pour les services de vaccination (SSV)	Ne remplit pas les conditions										

SSI – Soutien pour la sécurité des injections *** SSV – Soutien aux services de vaccination, peut inclure un versement unique de \$100 000 *** SVN – Soutien pour les vaccins nouveaux et sous-utilisés



Résultats du pays



Indicateurs choisis

Résultats du système de vaccination	Autres indicateurs	Viabilité financière
% de districts déclarant une couverture supérieure à 80% (DTC3) ¹ : - % de districts déclarant une couverture inférieure à 50% (DTC3) ¹ : - % d'abandon entre la première et la troisième dose du DTC1 ¹ : 2%	% de districts disposant d'un nombre suffisant de seringues autobloquantes ¹ : 0% % de perte pour les vaccins contre l'hépatite B et le Hib ¹ : 52%, -	Dépenses totales de santé exprimées en % du PIB ² : 6.4% Pourcentage de frais de la vaccination systématique financé par le Gouvernement (y compris les prêts) ¹ : 50% % de nouveaux vaccins payé par GAVI :
1. Formulaire conjoint de déclaration OMS/UNICEF 2003 2. Rapport sur la santé dans le monde 2003, OMS		