

Pakistan

Contexte national

Population totale ¹	157,315,402
Nourrissons survivants ¹	5,040,000
Taux de mortalité infantile (décès d'enfants âgés de moins d'un an/1000) ¹	84
Taux de mortalité des enfants (décès d'enfants âgés de moins de 5 ans/1000) ¹	123
Dépenses de santé/par personne ²	\$16
Revenu national brut (RNB par habitant) ³	\$420

Informations relatives à GAVI

Plan de viabilité financière	Reçu en 2003
Contrôle de la qualité des données (CQD)	Reçu en 2003
Dernier rapport de situation	Reçu en 2003

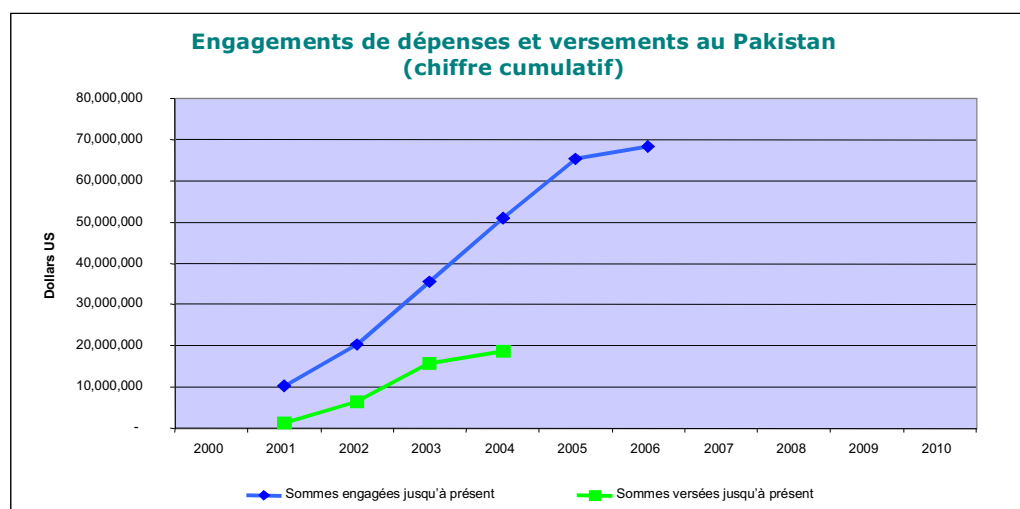
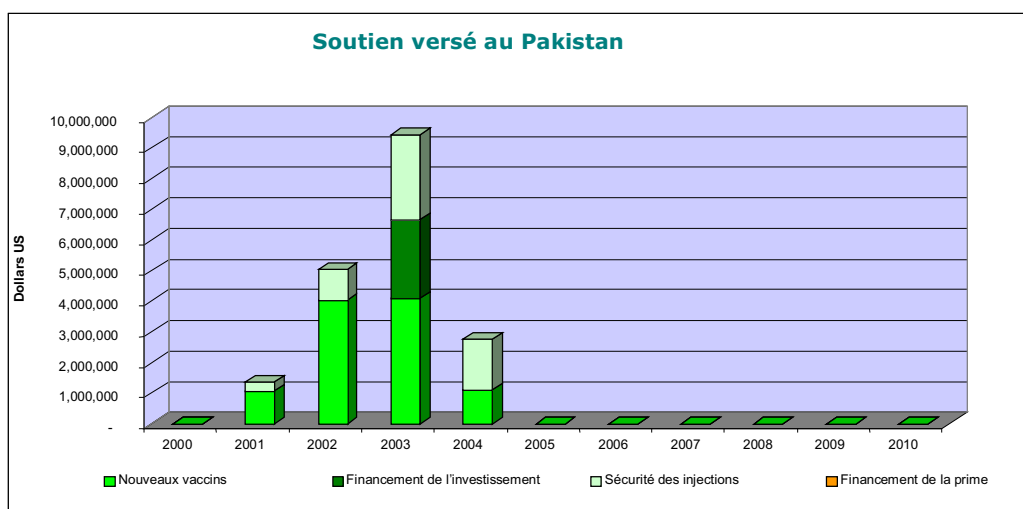
1. Division de la population de l'Organisation des Nations Unies, estimations pour 2004
2. Rapport sur la santé dans le monde 2003, Organisation mondiale de la santé, « Total des dépenses de santé par habitant au taux de change moyen (US\$) »
3. Banque mondiale, RNB 2002



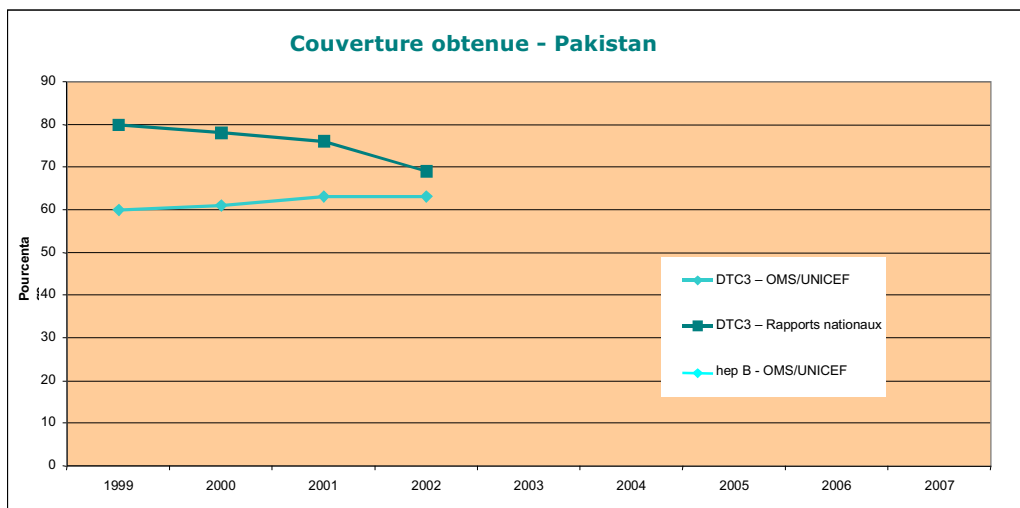
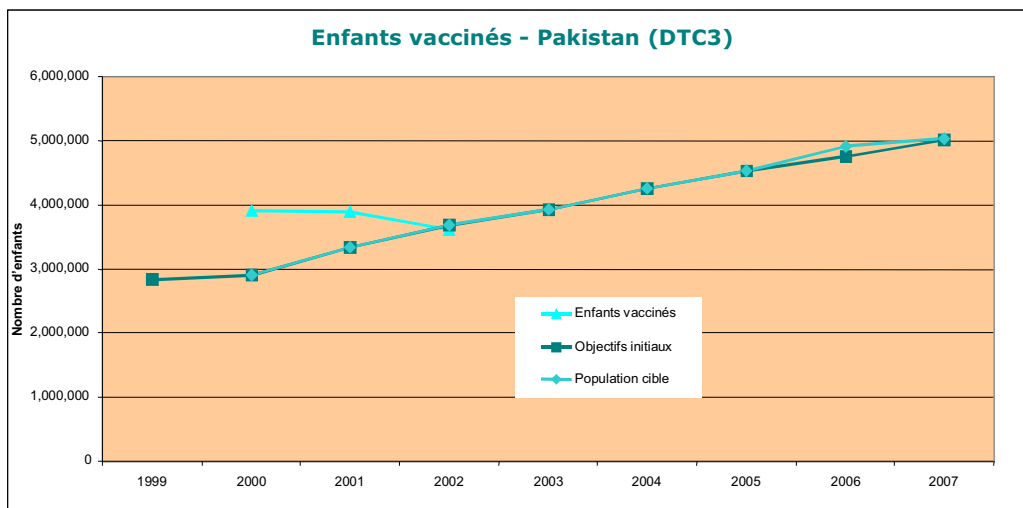
Soutien de GAVI/The Vaccine Fund

Le plan national de vaccination couvre les années	2000-2004
Valeur totale du soutien:	
Vaccin contre l'hépatite B (SVN – Hép B)	\$26,200,000
Vaccin contre <i>Haemophilus influenzae type b</i> (SVN – Hib)	
Vaccin contre la fièvre jaune (SVN – FJ)	
Sécurité des injections (SSI)	\$9,521,500
Soutien en espèces pour les services de vaccination (SSV)	\$32,608,000

SSI – Soutien pour la sécurité des injections *** SSV – Soutien aux services de vaccination, peut inclure un versement unique de \$100 000 *** SVN – Soutien pour les vaccins nouveaux et sous-utilisés



Résultats du pays



Indicateurs choisis

<h3>Résultats du système de vaccination</h3> <p>% de districts déclarant une couverture supérieure à 80% (DTC3)¹: 21%</p> <p>% de districts déclarant une couverture inférieure à 50% (DTC3)¹: 15%</p> <p>% d'abandon entre la première et la troisième dose du DTC1¹: 11%</p> <p>1. Formulaire conjoint de déclaration OMS/UNICEF 2003 2. Rapport sur la santé dans le monde 2003, OMS</p>	<h3>Autres indicateurs</h3> <p>% de districts disposant d'un nombre suffisant de seringues autobloquantes¹: -</p> <p>% de perte pour les vaccins contre l'hépatite B et le Hib¹: 25%, -</p>	<h3>Viabilité financière</h3> <p>Dépenses totales de santé exprimées en % du PIB²: 3.9%</p> <p>Pourcentage de frais de la vaccination systématique financé par le Gouvernement (y compris les prêts)¹: -</p> <p>% de nouveaux vaccins payé par GAVI : 100%</p>
---	--	--