

Rwanda

Contexte national

Population totale ¹	8,481,214
Nourrissons survivants ¹	328,000
Taux de mortalité infantile (décès d'enfants âgés de moins d'un an/1000) ¹	109
Taux de mortalité des enfants (décès d'enfants âgés de moins de 5 ans/1000) ¹	174
Dépenses de santé/par personne ²	\$11
Revenu national brut (RNB par habitant) ³	\$230

Informations relatives à GAVI

Plan de viabilité financière	Reçu en 2002
Contrôle de la qualité des données (CQD)	Reçu en 2002
Dernier rapport de situation	Reçu en 2003

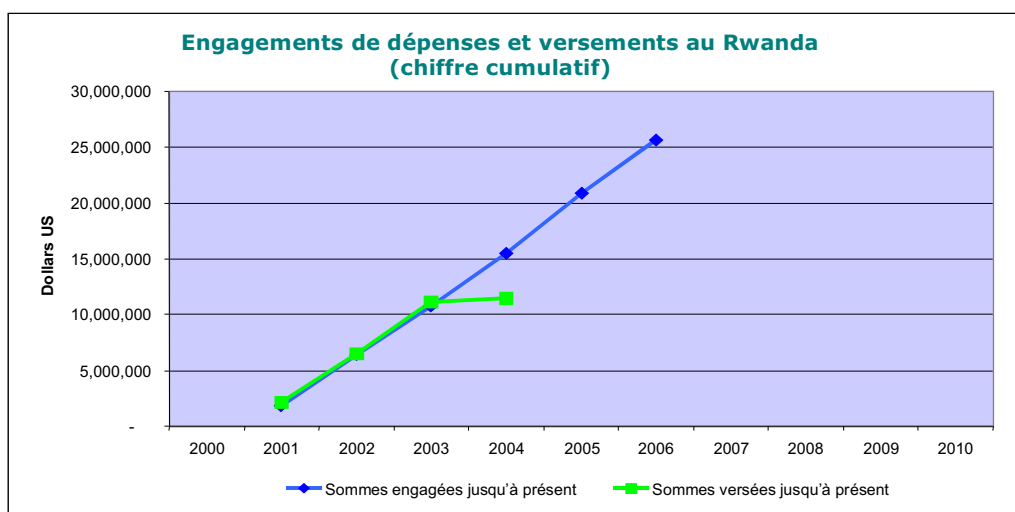
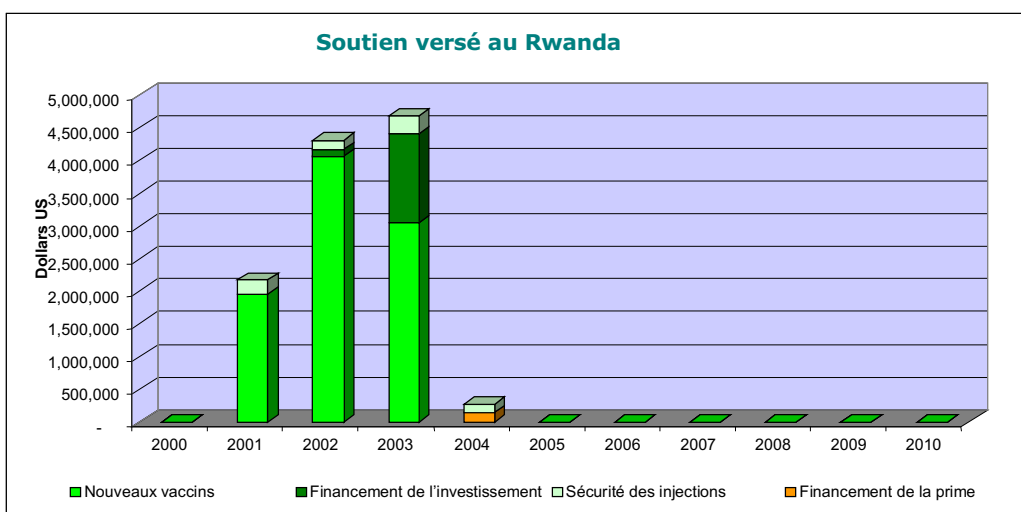
1. Division de la population de l'Organisation des Nations Unies, estimations pour 2004
2. Rapport sur la santé dans le monde 2003, Organisation mondiale de la santé, « Total des dépenses de santé par habitant au taux de change moyen (US\$) »
3. Banque mondiale, RNB 2002



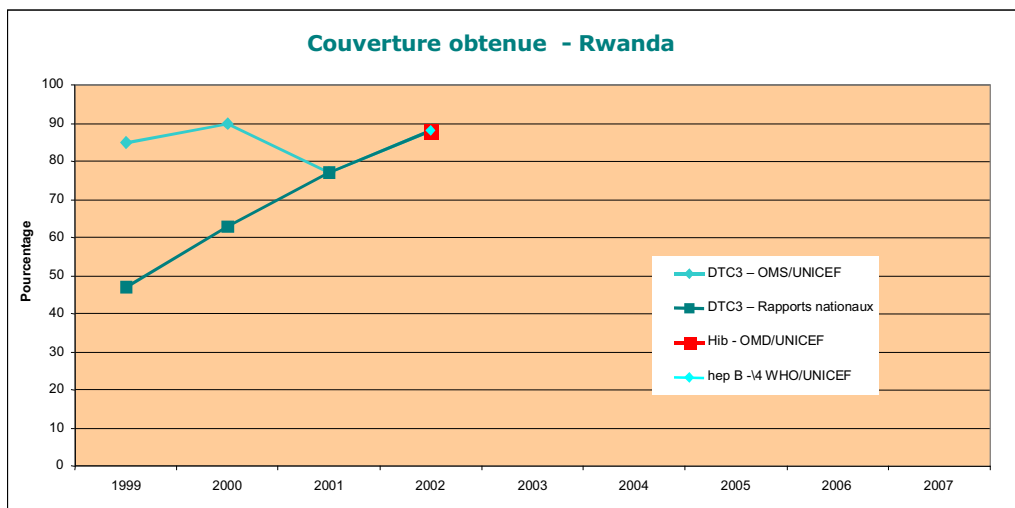
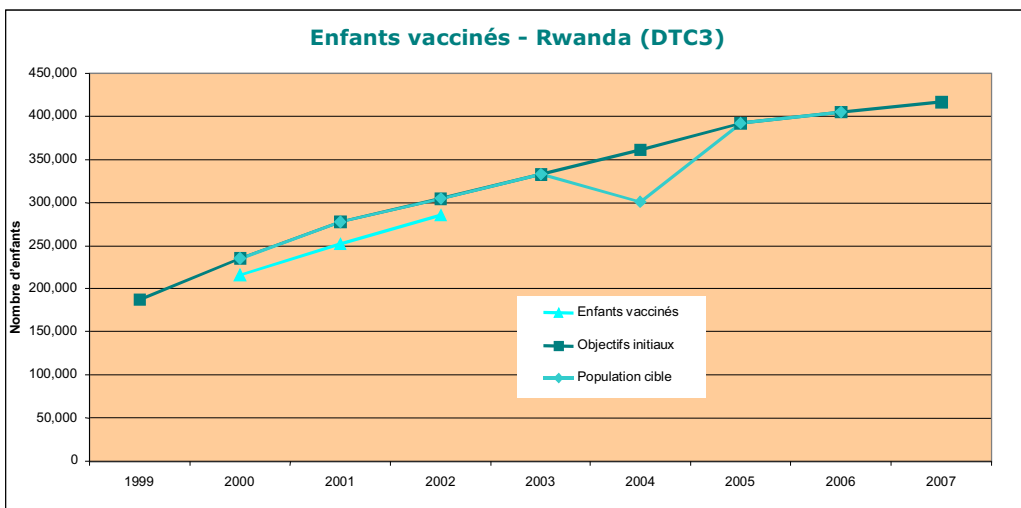
Soutien de GAVI/The Vaccine Fund

Le plan national de vaccination couvre les années	1999 à 2001	Valeur totale du soutien:											
		2000	2001	2002	2003	2004	2005	2006	2007	2008	2009	2010	
Vaccin contre l'hépatite B (SVN – Hép B)	\$21,413,000												
Vaccin contre <i>Haemophilus influenzae type b</i> (SVN – Hib)													
Vaccin contre la fièvre jaune (SVN – FJ)													
Sécurité des injections (SSI)	\$406,000												
Soutien en espèces pour les services de vaccination (SSV)	\$3,828,000												

SSI – Soutien pour la sécurité des injections *** SSV – Soutien aux services de vaccination, peut inclure un versement unique de \$100 000 *** SVN – Soutien pour les vaccins nouveaux et sous-utilisés



Résultats du pays



Indicateurs choisis

Résultats du système de vaccination	Autres indicateurs	Viabilité financière
% de districts déclarant une couverture supérieure à 80% (DTC3) ¹ : 82% % de districts déclarant une couverture inférieure à 50% (DTC3) ¹ : 0% % d'abandon entre la première et la troisième dose du DTC1 ¹ : 7%	% de districts disposant d'un nombre suffisant de seringues autobloquantes: 100% % de perte pour les vaccins contre l'hépatite B et le Hib ¹ : - Utilisation déclarée du soutien en espèces % dépensé au niveau du district: 43% Utilisation: 38% pour la chaîne du froid, 32% pour la supervision.	Dépenses totales de santé exprimées en % du PIB ² : 5.5% Pourcentage de frais de la vaccination systématique financé par le Gouvernement (y compris les prêts) ¹ : 10% % de nouveaux vaccins payé par GAVI : 100%

1. Formulaire conjoint de déclaration OMS/UNICEF 2003
2. Rapport sur la santé dans le monde 2003, OMS