

# Soudan

## Contexte national

Population totale <sup>1</sup>	34,333,410
Nourrissons survivants <sup>1</sup>	1,017,000
Taux de mortalité infantile (décès d'enfants âgés de moins d'un an/1000) <sup>1</sup>	75
Taux de mortalité des enfants (décès d'enfants âgés de moins de 5 ans/1000) <sup>1</sup>	123
Dépenses de santé/par personne <sup>2</sup>	\$14
Revenu national brut (RNB par habitant) <sup>3</sup>	\$370

### Informations relatives à GAVI

Plan de viabilité financière	Dû en 2004
Contrôle de la qualité des données (CQD)	Prévu en 2004
Dernier rapport de situation	Reçu en 2003

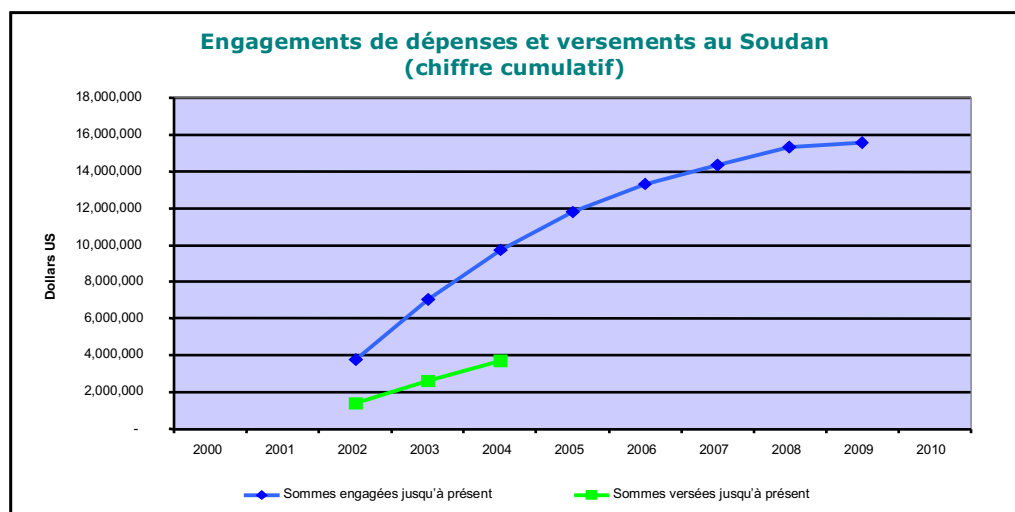
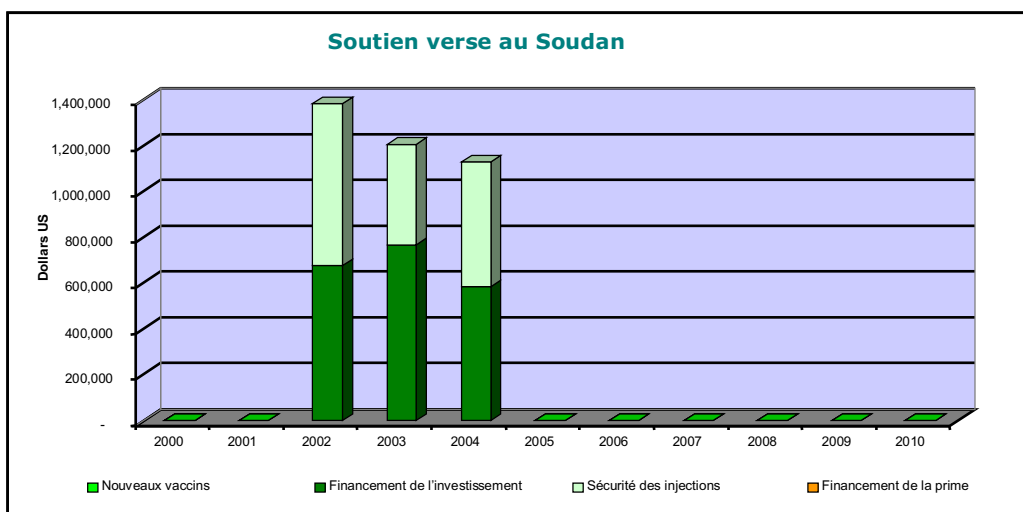
1. Division de la population de l'Organisation des Nations Unies, estimations pour 2004
2. Rapport sur la santé dans le monde 2003, Organisation mondiale de la santé, « Total des dépenses de santé par habitant au taux de change moyen (US\$) »
3. Banque mondiale, RNB 2002



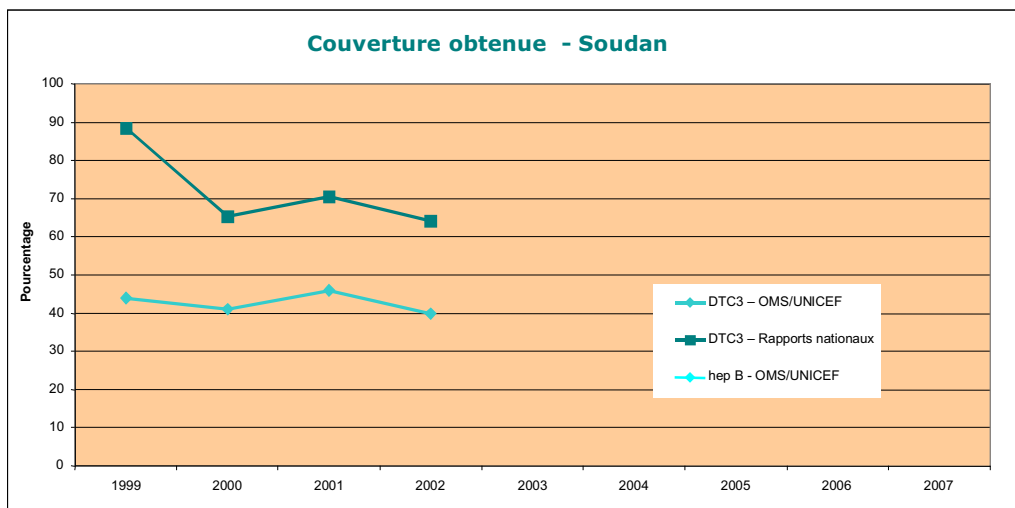
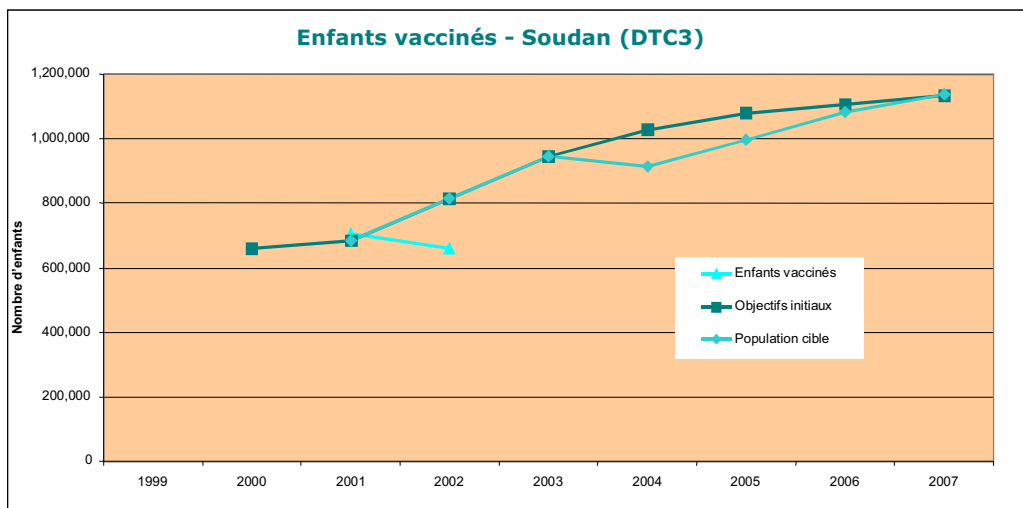
## Soutien de GAVI/The Vaccine Fund

Le plan national de vaccination couvre les années	2003 to 2008
Valeur totale du soutien:	
Vaccin contre l'hépatite B (SVN – Hép B)	\$4,701,000
Vaccin contre <i>Haemophilus influenzae</i> type b (SVN – Hib)	Remplit les conditions
Vaccin contre la fièvre jaune (SVN – FJ)	Ne remplit pas les conditions
Sécurité des injections (SSI)	\$1,828,000
Soutien en espèces pour les services de vaccination (SSV)	\$9,068,500

SSI – Soutien pour la sécurité des injections \*\*\* SSV – Soutien aux services de vaccination, peut inclure un versement unique de \$100 000 \*\*\* SVN – Soutien pour les vaccins nouveaux et sous-utilisés



## Résultats du pays



## Indicateurs choisis

<p><b>Résultats du système de vaccination</b></p> <p>% de districts déclarant une couverture supérieure à 80% (DTC3)<sup>1</sup>: 12%</p> <p>% de districts déclarant une couverture inférieure à 50% (DTC3)<sup>1</sup>: 46%</p> <p>% d'abandon entre la première et la troisième dose du DTC1<sup>1</sup>: 20%</p> <p>1. Formulaire conjoint de déclaration OMS/UNICEF 2003 2. Rapport sur la santé dans le monde 2003, OMS</p>	<p><b>Autres indicateurs</b></p> <p>% de districts disposant d'un nombre suffisant de seringues autobloquantes<sup>1</sup>: 100%</p> <p>% de perte pour les vaccins contre l'hépatite B et le Hib<sup>1</sup>: -</p> <p><b>Utilisation déclarée du soutien en espèces</b></p> <p>% dépensé au niveau du district: 76%</p>	<p><b>Viabilité financière</b></p> <p>Dépenses totales de santé exprimées en % du PIB<sup>2</sup>: 3.5%</p> <p>Pourcentage de frais de la vaccination systématique financé par le Gouvernement (y compris les prêts)<sup>1</sup>: 5%</p> <p>% de nouveaux vaccins payé par GAVI : 29%</p>
---	---	---