

# Viêt Nam

## Contexte national

Population totale <sup>1</sup>	82,481,408
Nourrissons survivants <sup>1</sup>	1,587,000
Taux de mortalité infantile (décès d'enfants âgés de moins d'un an/1000) <sup>1</sup>	32
Taux de mortalité des enfants (décès d'enfants âgés de moins de 5 ans/1000) <sup>1</sup>	43
Dépenses de santé/par personne <sup>2</sup>	\$21
Revenu national brut (RNB par habitant) <sup>3</sup>	\$430

### Informations relatives à GAVI

Plan de viabilité financière	Reçu en 2003
Contrôle de la qualité des données (CQD)	Non exigé
Dernier rapport de situation	Reçu en 2003

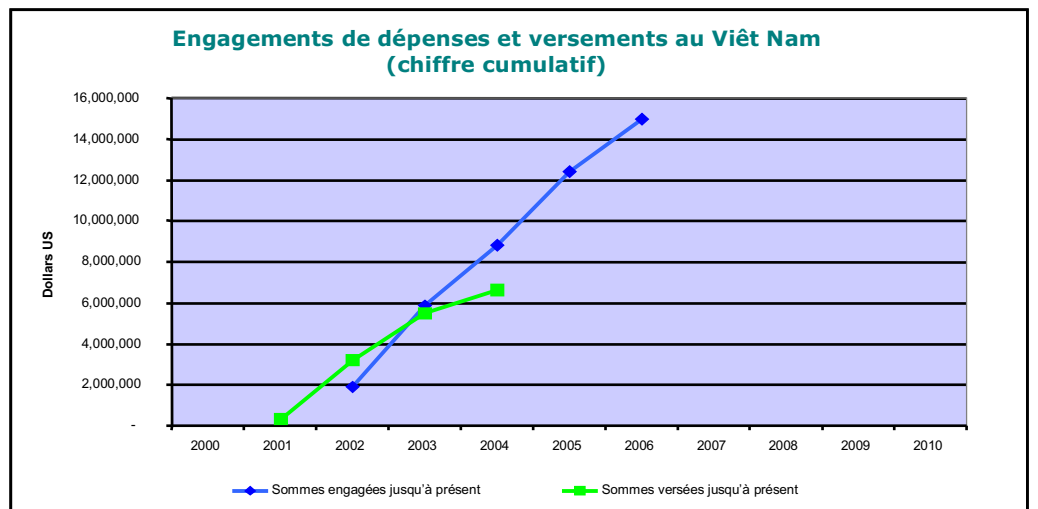
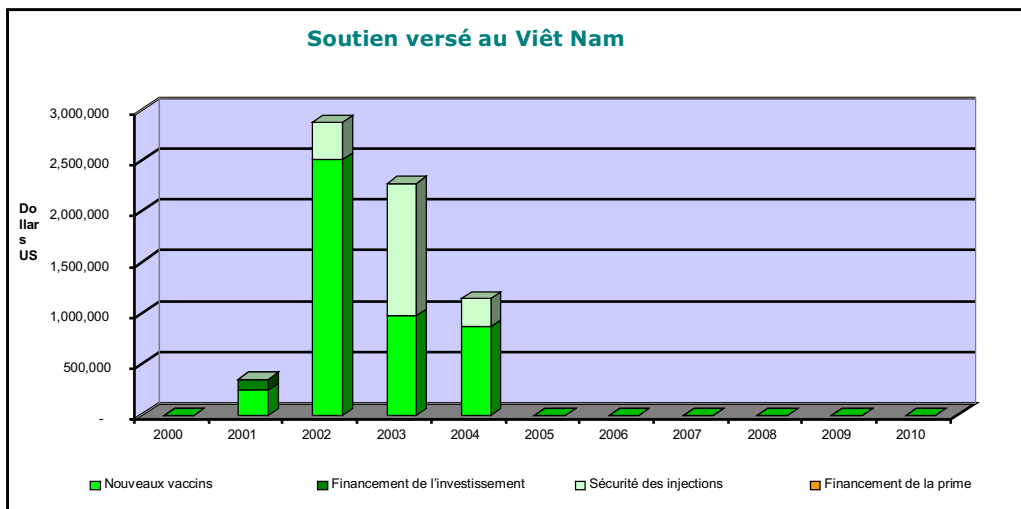
1. Division de la population de l'Organisation des Nations Unies, estimations pour 2004
2. Rapport sur la santé dans le monde 2003, Organisation mondiale de la santé, « Total des dépenses de santé par habitant au taux de change moyen (US\$) »
3. Banque mondiale, RNB 2002



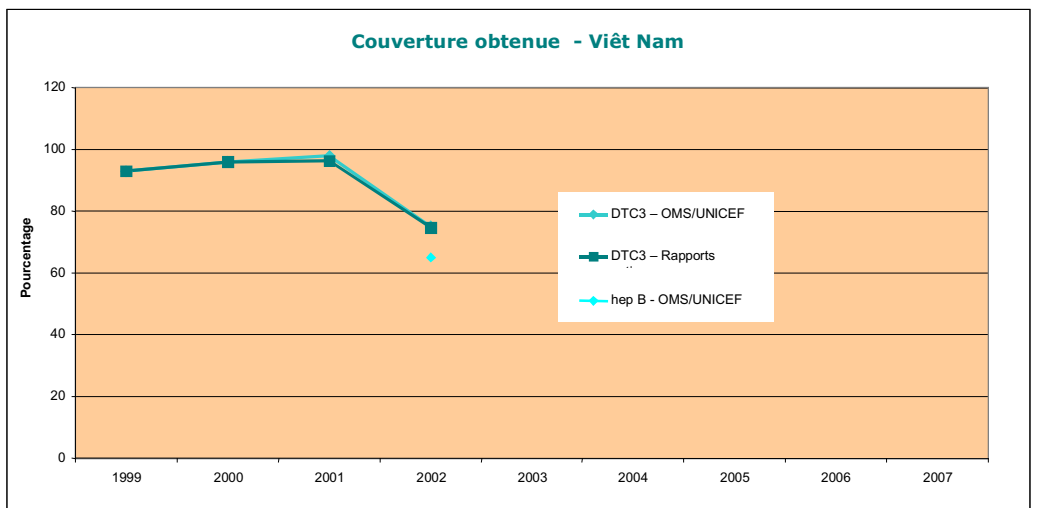
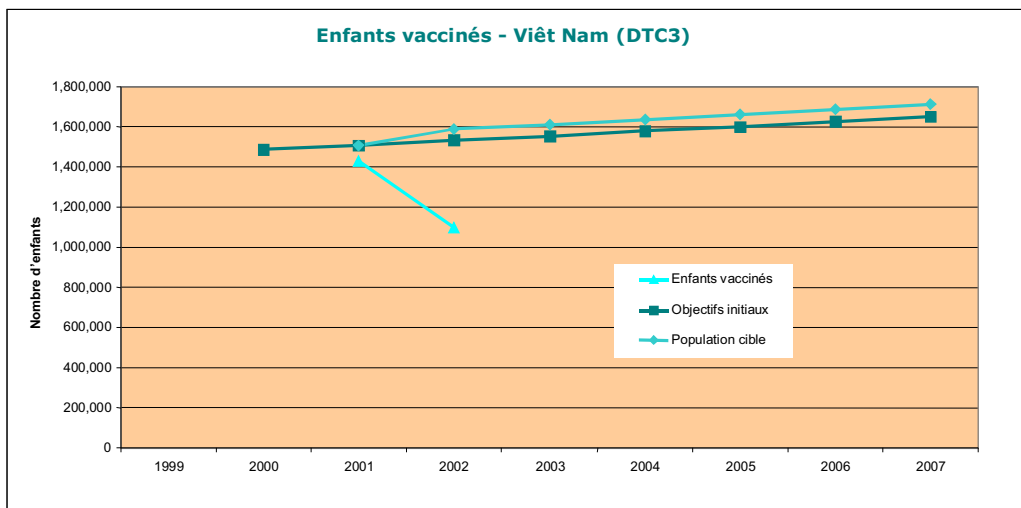
## Soutien de GAVI/The Vaccine Fund

Le plan national de vaccination couvre les années	2002 à 2006	Valeur totale du soutien:										
		2000	2001	2002	2003	2004	2005	2006	2007	2008	2009	2010
Vaccin contre l'hépatite B (SVN – Hép B)	\$11,550,000				■	■	■	■	■			
Vaccin contre <i>Haemophilus influenzae</i> type b (SVN – Hib)												
Vaccin contre la fièvre jaune (SVN – FJ)												
Sécurité des injections (SSI)	\$3,296,500				■	■	■					
Soutien en espèces pour les services de vaccination (SSV)	\$100,000											

SSI – Soutien pour la sécurité des injections \*\*\* SSV – Soutien aux services de vaccination, peut inclure un versement unique de \$100 000 \*\*\* SVN – Soutien pour les vaccins nouveaux et sous-utilisés



## Résultats du pays



## Indicateurs choisis

Résultats du système de vaccination	Autres indicateurs	Viabilité financière
% de districts déclarant une couverture supérieure à 80% (DTC3) <sup>1</sup> : <b>51%</b>	% de districts disposant d'un nombre suffisant de seringues autobloquantes <sup>1</sup> : <b>0%</b>	Dépenses totales de santé exprimées en % du PIB <sup>2</sup> : <b>5.1%</b>
% de districts déclarant une couverture inférieure à 50% (DTC3) <sup>1</sup> : <b>8%</b>	% de perte pour les vaccins contre l'hépatite B et le Hib <sup>1</sup> : <b>5%</b>	Pourcentage de frais de la vaccination systématique financé par le Gouvernement (y compris les prêts) <sup>1</sup> : <b>60%</b>
% d'abandon entre la première et la troisième dose du DTC1 <sup>1</sup> : <b>0%</b>	-	% de nouveaux vaccins payé par GAVI : <b>81%</b>

1. Formulaire conjoint de déclaration OMS/UNICEF 2003  
2. Rapport sur la santé dans le monde 2003, OMS